

生ごみの減量化と資源化にご協力ください！

日頃より環境衛生にご理解とご協力をいただき誠にありがとうございます。

さて、豊頃町では家庭から排出される生ごみの堆肥化とごみの減量を図るため、生ごみ処理容器（コンポスター）を無料配付しています。

つきましては、配付を希望される方は、住民課生活環境係までご連絡ください。

- 配付対象 町内在住でコンポストが置ける場所ある家庭
- 配付場所 役場住民課生活環境係または大津支所
- 注意事項 すでに配付を受けた世帯、設置できない方はご遠慮ください。

《お問い合わせ》 役場住民課生活環境係 574-2213（内線 241）

土から土へのリサイクル

コンポスター

（生ゴミ処理容器）

- 生ゴミを手軽に毎日処理できます。
ゴミ袋がいらなくなります。
- 犬、猫、鳥等によるくいちらかしが防止されます。
周囲の住環境が整います。
- 臭いが押さえられます。
台所内が清潔です。
- 生ゴミの運搬・焼却のムダがなくなります。
省エネルギーで資源をムダにしません。
- 豊かな土壌が再現されます。
家庭園芸・菜園に役立ちます。
- 据え付けが容易です。
家族協力で楽しめます。
- うじ返し設計

財団法人クリーンジャパンセンター会長賞
受賞!



エコマーク認定第1次商品

本体・フタの接合が2重で
しっかりしていて臭気が
外に出にくい設計です。
雨水が入りません。

裏フタ塗剤により防臭・
防虫の万全対策です。
(取扱説明書もご覧ください。)

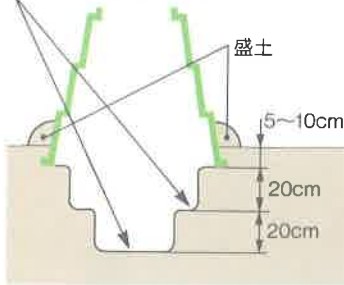


設置方法

本体

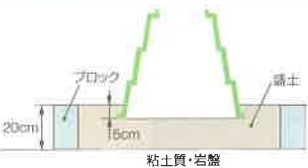
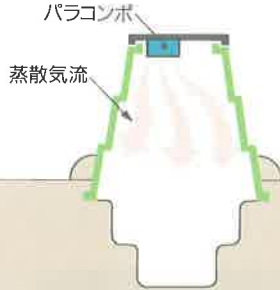
なるべく日当たりの良い土の上を耕して、コンポスターを地中5~10cm程埋めて下さい。一層ゴミ減量効果をも高めるには、内側を20cm~40cm程掘ると長期にわたりご使用いただけます。

水はけのためによくほぐす



フタ

フタの裏側にあるパラコンボケースをはずし、薬剤の包装紙を除去してから再納して下さい。パラコンボは蒸散タイプですので、フタをして2~3日密封し、充分本体内に蒸散後、生ゴミを入れて下さい。虫の発生が防げます。

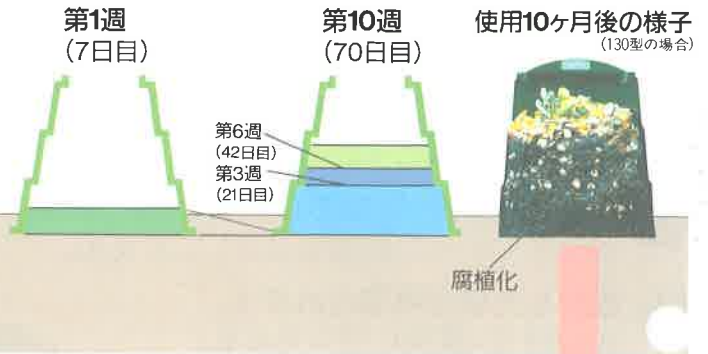


粘土質・岩盤は不向きです。この場合は左図のように盛土をして、ご使用ください。

原理図

台所で発生する生ゴミは65~85%は水分と言われています。投入された新しい生ごみは下部の古い生ゴミを押し潰し水分は地中へ吸収されます。又地中の細菌の働きにより有機質のゴミは発酵、分解をし、その容積が大巾に減りますから下図で示す様に、なかなか一杯になりません。

コンポスター内で生ゴミの減っていく様子

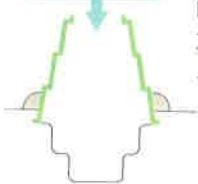


使用方法

入れられるもの

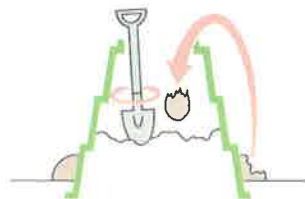
生ゴミ・庭ゴミ等有機質のゴミを入れます。

金属
プラスチック
ビニール
ガラス
貝殻



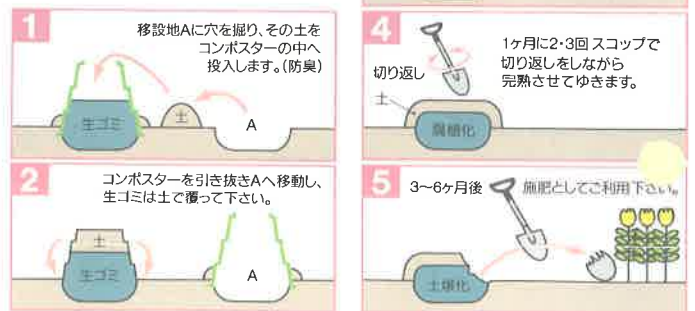
生ゴミの水分が多すぎる場合には落葉・わら・ダンボール片を投入して下さい。

日常の心掛け (水分調整と土入れ)



生ゴミの発酵を促進させるため、ゴミすてに合わせ、時々盛土からスコップ一杯程の土を入れて、よくゴミと混ぜ込んで下さい。

移設方法とコンポスト無臭元



※2台を交互に使用されると、大変便利です。(土入れと切り戻しだけで移設の必要がありません。)

補助薬

生活害虫駆除剤 (適合マーク品)



フタの裏にセットして使用します。



パラコンボ
詰め替え用
110g×2ヶ入り ¥700

- 主成分ーパラジクロロベンゼン
いずれも代謝し、生分解をうけますので、生物濃縮したり、土壌に蓄積しません。
- コンポスターの裏フタにセットして使用しますので簡便です。

補助薬

発酵促進脱臭剤



コンポスト
無臭元
ボトル入り
300g入り ¥950



コンポスト
無臭元
詰め替え用
200g×4袋 800g入り ¥1600



コンポスター
メイト (酵素入り)
詰め替え用
1kg入り ¥1800



- 土中の好気性微生物と嫌気性微生物を、多孔質の石の粉(ゼオライト)に固定したものです。これらの発酵活性微生物の働きで、生ゴミの発酵促進と脱臭を早めます。
- 本剤は、特に秋口から冬期にかけての発酵の遅れに効果的で、土入れと合わせてご使用ください。春・夏の間は土入れのみで充分対応できます。また、移設時のすみやかな脱臭に、土とともにご利用ください。