

一般書



地球 神秘の現象をめぐる旅
 /パイ インターナショナル刊
 世界の美しい自然現象をフルカラーで紹介。美しいばかりではない自然の姿を丁寧に伝えています。

子どもの本100問100答 / 矢部敬一
 ダイオウイカと深海の生物 / 学研
 タオル地で作る赤ちゃんのおもちゃと小物 / ブティック社

・小 説・

カードウォッチャー / 石持浅海
 すなまわり / 鶴川健吉
 黙示 / 真山仁

児童書



ねむるまえにクマは
 /フィリップ・ステッド
 クマは冬になって眠くなってきました。その前にだれかに話を聞いてもらいたいクマはともだちに話かけますが…。のんびりしたクマとやさしい友達のお話です。

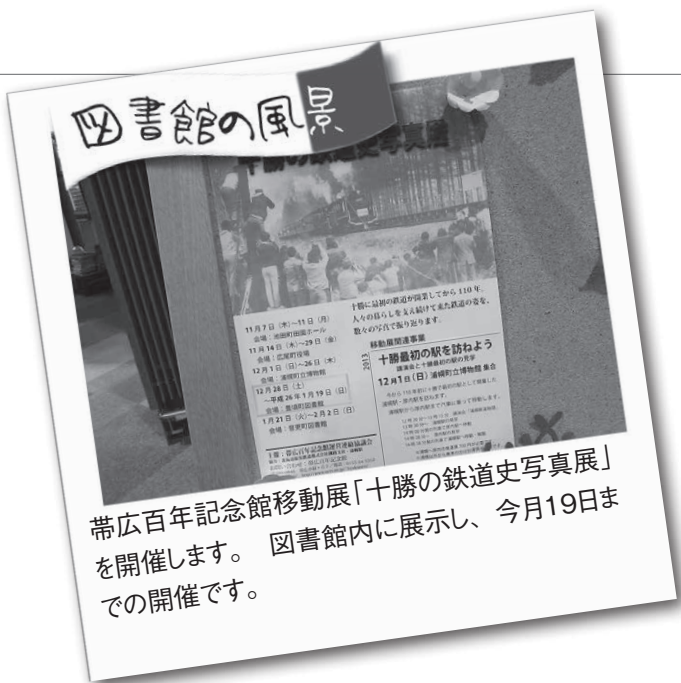
数学図鑑 / マイク・ゴールドスミス
 ホタルの光はなぜだらけ / 大場裕一
 肥料と土づくりの絵本 / 農文協

上記は新刊図書の一部です。予約やリクエストも受け付けておりますので、お気軽にお問合せください。

今月のオススメ



おかしなゆき ふしぎなこおり
 /片平孝
 本を開くと「なにこれ〜」と、子どもも大人も興味をひかれます。絵本のタイトルに偽りなく、おかしな形の雪や氷の写真だらけです。自然の中で重なるいろいろな偶然がもたらす形、おかしな形だけこれは見事な芸術です。どうやったらこんな形になるんだろう? こんな形は作れるかなあ? お子さんの不思議がる様子が目に浮かびます。ぜひ親子でゆっくり眺めてください。(角田)



帯広百年記念館移動展「十勝の鉄道史写真展」を開催します。図書館内に展示し、今月19日までの開催です。

図書館の本で作ってみました



第55回
キャップを土台にフェルトでケーキをつくる
 今回、利用した本は
キャップサイズのふわふわスイーツデコ / いしばしなおこ


ペットボトルのキャップでケーキをつくります



ペットボトルのキャップとフェルトなどを使います



今回はパンプキンパイを作ります。フェルトを作り方に通りに切って…



互い違いに重ねます



重なっている部分をボンドで貼りつけます




パイの部分に厚みを出すのに、小さなフェルトを内側に貼りつけます

休館日のお知らせ

		日	月	火	水	木	金	土
1月	1				1	2	3	4
	2	5	6	7	8	9	10	11
	3	12	13	14	15	16	17	18
	4	19	20	21	22	23	24	25
	5	26	27	28	29	30	31	

※灰色の部分がお休みの日です
 ※で囲んである部分がバス運行日です

1月7日(火)から通常開館します。



キャップに両面テープを貼りつけて…



作ったパイの部分の部分を貼りつけます



周りにも同じ色のフェルトを両面テープで貼り付けます



刺繍糸をボンドでとところどころとめて…



完成です!

リボンやフェルトを使ってミニサイズのケーキを作ることができました。小さな人形にもちょうどいいサイズです。アレンジ次第で、本で紹介されていないケーキも作れるところがとても面白いと思います。自分だけのケーキ屋さんを作ってみるのはいかがでしょうか?

みんなの図書館

ふろく抽選会をおこないます

年に一度のふろく抽選会を開催します。応募用紙にご希望のふろくの番号と氏名等をご記入の上、ご応募ください。2月1日より図書館で抽選結果を発表し、当選した方へふろくをお渡しします。たくさんのご応募をお待ちしています。応募期間▽1月7日(火)〜30日(木) ※一人何個でも応募できます。ただし一つのふろくに対し、一人一枚の応募となります。

返し忘れていた本はありますか?

図書館の本を返し忘れていませんか? 図書館では、返し忘れていた本のチェックや借りられている本の返却日などをお調べしてお伝えすることができます。もし返却日を忘れてしまったら、遠慮なくお問い合わせください。ご希望であれば、予約などが入っていない場合、2週間の貸出延長をすることができます。また図書館が休館の際は、える夢館正面玄関右側のブックポストにいらしてください。

今月の展示



食べる機会が多かったお正月も過ぎ、少し体をいたわってみませんか? 体の休まる野菜が中心のレシピを紹介します。小さな展示には簡単にできる編み物の本を紹介しています。雪の降る日にのんびりしてみるのはいかがでしょうか。