

無料 資源ごみ

資源ごみを12種類に分類しています
種類ごとに分別して出してください
袋は、中身が確認できる透明または半透明の袋で出してください
分別不徹底・汚れが付着しているものは収集しません

収集日は、P7参照

1

ペットボトル

マークが目印です



PET

※水洗いして、キャップとラベルをはずす。



2

かん類

マークが目印です



アルミ スチール

※水洗いする。
※スプレー缶は穴を開け、ガスを抜く。



3

びん類

※水洗いする。
※クリスタルガラス・化粧びんは除きます。



4

その他のプラスチック

マークが目印です



※水洗いするなどして、汚れをとる。



5

その他の紙

マークが目印です



紙

※箱は開いてたたむ。
※汚れているものはリサイクルできません。



6

紙パック

マークが目印です



紙パック


※洗って開き、乾かす。
※束ねる。




7

ダンボール

マークが目印です



※折りたたんで、束ねる。



8

新聞紙

※新聞紙のみで束ねる。



9

雑誌


※チラシ、カレンダー、コピー用紙は一緒に束ねる。



10

古布

※素材・生地に関係なく衣類・衣料品全般
※タオル類、シーツ、布団カバーなど洗濯済のものをまとめる。



11

廃食用油

※天かす等の異物は取り除く。
※ペットボトルに入れる。



12

金属

※木やプラスチックの部分はできるだけはずす。
※アルミ、ホーロー鍋を含む。

