

あなたの収集日は、

曜日



① ペットボトル

PET

水ですすいで、キャップとラベルをはずしてください。

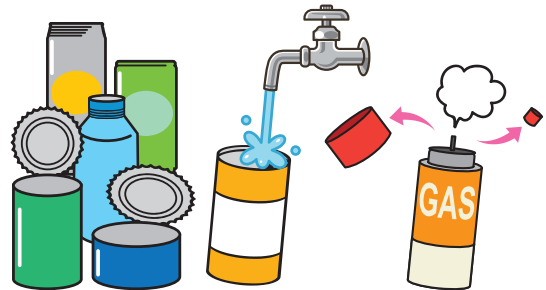


容器包装とは商品が入っていた「容器」及び商品を包んでいた「包装」をいいます。商品そのものは容器包装に該当しません。



② かん類

水ですすいでください。

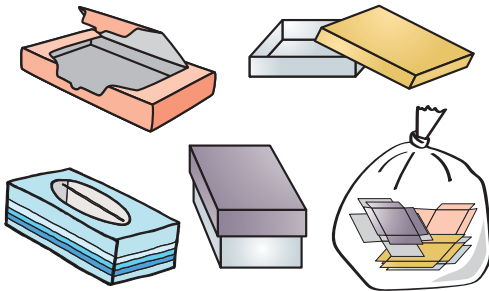


※スプレー缶類は、必ず使い切り、穴をあけずほかのかん類と別にして出してください。



⑤ その他の紙

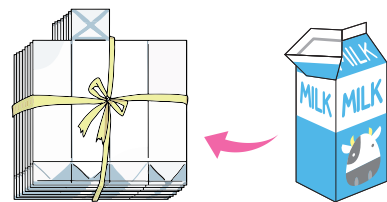
箱は開いてたたんでください。



※汚れているものはリサイクルできないので、燃やすごみで出してください。



⑥ 紙パック (内側が白いもの)



水ですすいだから、開いて束ねてください。

⑧ 新聞

新聞紙のみで束ねてください。



- ・資源は12種類に分類しています。 ・種類ごとに分別して出してください。
- ・袋は中身が確認できる透明または半透明の袋で出してください。
- ・不分別、汚れが付着しているものがある場合は収集しません。



③びん類

水ですすいでください。



④その他のプラスチック

水ですすぎ、汚れをおとしてください。




⑦ダンボール

ダンボール

折りたたんで
束ねてください。

※汚れているものはリサイクル
できないので、燃やすごみで出してください。



⑩古布

※下着類、靴下、ハンカチなど
小さい物は回収できません。

綿50%以上のメリヤス地、綿地、タオル
地、ネル地で洗濯してから出してください。

⑪廃食用油

異物を取除き、ペットボトルにいれて
ください。

⑨雑誌

チラシ、コピー用紙
などを束ねてください。



⑫金属

木やプラスチック部分はできるだけは
ずしてください。